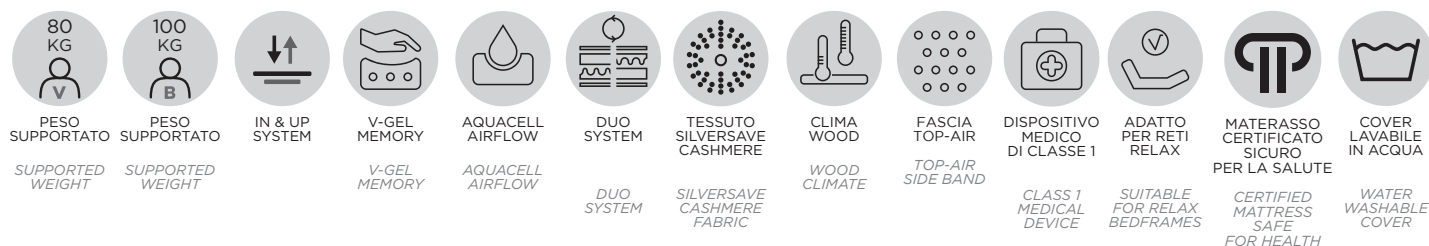
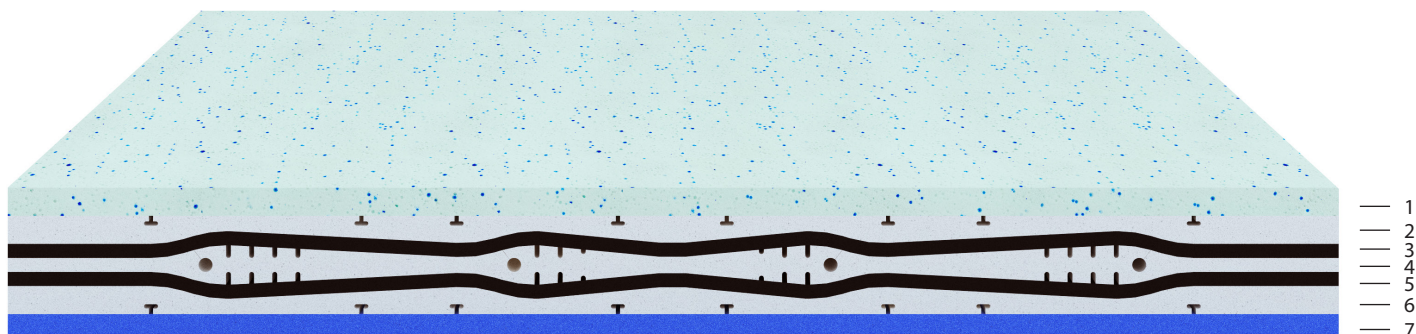


IN&UP SERIES

INNOVA



PORTANZE DISPONIBILI

- B Medio-Alta - più rigida (persone fino 100 kg)
- V Media - più morbida (persone fino 80 kg)

AVAILABLE FIRMNESS RATINGS

- B Medium-High - firmer (people weighing up to 100 kg)
- V Medium - softer (people weighing up to 80 kg)

INNOVA 7 STRATI DI COMFORT E SOSTEGNO - H CM 21 CA.

- 1) Strato di comfort in V-Gel Memory h 4 cm, speciale visco-memory con capsule di gel che dissipa la compressione, sempre fresco e mai troppo soffice.
- 2) Strato di sostegno in Aquacell Green con tagli di snodo e modellazione a T
- 3) Strato di modellazione in Aquacell Evo ad alta elasticità
- 4) Strato centrale "Calibrate In&Up" in Aquacell Green
- 5) Strato di modellazione in Aquacell Evo ad alta elasticità
- 6) Strato di sostegno in Aquacell Green con tagli di snodo e modellazione a T
- 7) Strato di comfort in Aquacell AirFlow (speciale qualità a cellula super traspirante) h 4 cm speciale qualità con cellula aperta super-traspirante ad alta trasmittanza d'aria che disperde all'istante il calore e l'umidità, assicura un contatto fresco e delicato ed il giusto sostegno.

N.B.: i colori dei materiali utilizzati per le lastre possono essere diversi da quelli rappresentati.

Da larghezza 140 cm in avanti si realizza sempre in versione Duo System*: con due lastre singole anche di diversa portanza.

Altezza totale del materasso: h cm 25 ca.

DISPOSITIVO MEDICO


INNOVA 7 COMFORT AND SUPPORT LAYERS - H APPROX. 21 CM

- 1) Comfort layer in V-Gel Memory h 4 cm, special visco-memory with gel capsules that disperse pressure, always fresh, never too soft.
- 2) Aquacell Green support layer with articulated and T-modelling openings
- 3) Superior stretch modelling layer in Aquacell Evo
- 4) "Calibrate In&Up" middle layer in Aquacell Green
- 5) Superior stretch modelling layer in Aquacell Evo
- 6) Aquacell Green support layer with articulated and T-modelling openings
- 7) Aquacell AirFlow comfort layer (special quality with super-breathable cell profile) h 4 cm, special quality with super-breathable open cell profile, excellent air transmission, dispersing heat and moisture immediately, for fresh, gentle contact and the right support.

N.B.: the colours of the materials used for the layers may differ from those shown; width 140 cm at the front, available only in the Duo* version: with two single layers - also with different firmness ratings.

Total mattress height: h approx. 25 cm

MEDICAL DEVICE



Duo system

Da larghezza 140 cm in avanti il materasso si realizza con due lastre singole (con unica cover esterna di rivestimento), per:

- comfort ergonomico personalizzato: ognuno potrà scegliere per la propria parte la portanza ideale in base alle proprie specifiche necessità.
- comfort termico personalizzato: ognuno potrà scegliere autonomamente il lato della propria lastra sul quale dormire in base alle personali necessità termiche e/o di modellazione.

Duo system

From a width of 140 cm upwards, the mattress is made with two single sheets (with a single external covering cover), for:

- personalised ergonomic comfort: everyone can choose the ideal lift for their side of the bed according to their specific needs.
- customised thermal comfort: everyone can independently choose the side of their layer to sleep based on their own personal thermal and / or modelling needs.



COVER

INNOVA COVER SILVERSAVE CLIMA P.T. (COD.01)

Altezza totale del materasso: h cm 25 ca.

Trapuntino Pillow Top sfoderabile (sui due lati)

Tessuto SilverSave Cashmere: tessuto elasticizzato anallergico double jersey

derivato da viscosa naturale e cashmere, igienizzato con ioni di puro argento. Il tecno-filato SilverSave, igienizzato a base naturale con ioni di puro argento, è naturalmente anallergico e doppiamente antiacaro perché crea un ambiente ostile ed interrompe la catena alimentare dei parassiti in modo naturale ed ecocompatibile, antistatico, antistress, termoregolatore ed inodore.

ClimaWood: l'imbottitura è realizzata in fibra derivata da pasta di legno naturale, clima tizzata, anallergica, antiacaro, antipolvere (2 lati).

Fascia Top Air: realizzata con accoppiatura di tessuto SilverSave e tessuto interno traspirante 3D, maniglia perimetrale continua, profili centrali di rifinitura in cordino di passamaneria color argento.

Lavabilità: i due trapuntini Pillow Top sono sfoderabili singolarmente e lavabili in acqua 30° C.

PLUS DELLA COVER SILVERSAVE CLIMA P.T.

- favorire la circolazione sanguigna per aiutare cuore, polmoni e tutti gli organi interni a lavorare a ritmo molto ridotto durante le ore del sonno (utilizzo di tessuti e imbottiture tecnici che evitano compressioni muscolari, agevolano corretta ossigenazione della pelle, creano micro massaggio continuo sulle fasce muscolari, operano per efficace prevenzione cardio-vascolare nel lungo periodo);
- tenere sotto controllo la temperatura corporea (traspirazione e deumidificazione) in ogni stagione (utilizzo di tessuti con filati hi-tech e tecno-imbottiture progettati per mantenere il corretto microclima e disperdere rapidamente l'umidità in ogni fase del sonno e stagione).

COVER

INNOVA COVER SILVERSAVE CLIMA P.T. (COD.01)

Total mattress height: approx. 25 cm

Removable Pillow Top cover (on both sides)

SilverSave Cashmere fabric: elasticated, anti-allergy double jersey fabric

made from natural viscose and cashmere, sanitised with pure silver ions. SilverSave techno-yarn, sanitised with a natural, pure silver ion base, is naturally anti-allergy and has a dual mite-proof function, as it creates a hostile environment and interrupts the food chain of the parasites in a natural, environmentally compatible way. The yarn is also anti-static, anti-stress, heat regulating and odourless.

ClimaWood: filling in fibre made from natural wood pulp, climate-controlled, anti-allergy, mite-proof, anti-dust (2 sides).

Air side band: made from SilverSave fabric and 3D breathable internal fabric, all-round side handle, central profiles with silver coloured piping.

Washability: the two Pillow Top covers can be removed individually and washed in water at 30° C.

SILVERSAVE CLIMA P.T. COVER ADVANTAGES

- aids blood circulation to help the heart, lungs and all internal organs work at a reduced pace during sleep (use of technical fillings and fabrics to avoid muscle compression, facilitate correct oxygenation of the skin, create a continual micro-massage action on the muscles, work for effective cardiovascular prevention in the long term);
- keeps body temperature under control (perspiration and dehumidification) in all seasons (use of fabrics with hi-tech yarns and technical fillings designed to maintain a correct micro-climate and quickly disperse moisture during all stages of sleep and in all seasons).



Tessuto SilverSave Cashmere igienizzato con ioni di puro argento, antiacaro, anallergico, antistress, antistatico, inodore, termoregolatore.

SilverSave Cashmere fabric sanitised with pure silver thread ions, mite-proof, anti-allergy, anti-stress, anti-static, odourless, heat regulating.



Imbottitura ClimaWood in fibra climatizzata derivata da pasta di legno naturale, anallergica, antiacaro, antipolvere (2 lati).

ClimaWood filling in climate-controlled fibre made from natural wood pulp, anti-allergy, mite-proof, anti-dust (2 sides).



Fascia Top Air: Realizzata con accoppiatura di tessuto SilverSave e tessuto interno traspirante 3D.

Air side band: Made from SilverSave fabric and 3D breathable internal fabric.